



Loba.

On Top!

Pflegeanweisung

für Ihren **Holz- und**

Parkettboden

gem. DIN 18356 | inklusive Garantie-Zertifikat



Was Sie über Ihren Holz- und Parkettboden wissen sollten

Raumklima

Holz ist ein Naturprodukt. Es arbeitet und passt sich dem Feuchtegehalt der Raumluft permanent an. Je länger und stärker Sie die Räume beheizen, umso trockener ist die Raumluft und umso breitere Fugen können entstehen. Um der Fugenbildung etwas entgegenzuwirken, können beispielsweise Wasserverdunster an die Heizkörper gehängt werden und/oder ausreichend Grünpflanzen im Raum stehen. Sowohl für das Holz als auch für das allgemeine Wohlbefinden haben sich raumklimatische Bedingungen von ca. 50% relativer Luftfeuchtigkeit bei 20°C bewährt.

Oberflächen

Durch das Lackieren des Holzes oder durch das Imprägnieren mit einem Öl wird es gegen eindringenden Schmutz und Nässe geschützt. Oberflächenbehandelte Böden dürfen nicht vor dem nächsten Tag betreten werden. Je mehr der Boden in den ersten Tagen geschont wird, desto größer ist die Lebensdauer der Lack- oder Öloberfläche. Bei Sitzmöbeln müssen Filzgleiter o. ä. angebracht werden. Bei Verwendung von Möbeln mit Laufrollen (z.B. Bürostühle) muss der Boden durch Unterlagen geschützt werden. Weichmacherhaltige Materialien, wie z.B. Teppichunterlagen, Möbelfüße, Stuhlrollen, elastische Parkett- und Montagekleber können zu Erweichungen und Verfärbungen der Lackschicht führen. Belastungen mit Haarfärbemitteln, Gummireifen von Rollstühlen, Fahrrädern, Autos, Krafträdern und ähnliche führen zu dauerhaften, irreversiblen Verfärbungen.














Bei neu lackierten, geölten oder gewachsenen Böden

In der ersten Woche nach der Oberflächenbehandlung darf der Boden nur trocken gereinigt werden (Besen, Mopp, Staubsauger). Es dürfen auch keine Teppiche gelegt werden, um den Aushärtungsvorgang der Oberflächenbehandlung nicht zu behindern. Frühestens nach 5-10 Tagen lassen sich Reinigung und Pflege mühelos mit Parkettpflegemitteln durchführen.

★ TIPP!

Alle LOBA Pflegeprodukte erhalten Sie beim LOBA ServicePartner, Fachhandwerker oder in unserem Online-Shop auf www.loba.de

Pflegeübersicht für Ihre Böden

	LOBACARE® Produkte für lackierte Böden		LOBACARE® Produkte für geölte / gewachste Böden		Häufigkeit der Pflege* nach Beanspruchung				
					* Mäßig	** Mittel	** Stark		
Erstpflge (Einpflge) Nach dem Neuverlegen des Bodens sollte ein weiterer Schutz, die sogenannte „Pflegeschicht“, durch Pflegemittel aufgetragen werden. Der Boden muss frei von Schmutz und Staub sein, deshalb sollten Sie vorher eine Unterhaltsreinigung durchführen. Wischpflge Reinigt und pflegt in einem Arbeitsgang.	LOBA® ParkettCare LOBA® FloorCare matt LOBA® CareCleaner 		Öl: entfällt Wachs: LOBA® NatureWax 		-	-	-		
Unterhaltsreinigung Leicht haftender Schmutz, z.B. Getränkeflecken, die durch kehren oder saugen nicht mehr entfernt werden können, werden mittels eines geeigneten Reinigers entfernt.	LOBA® Cleaner 		Öl: LOBA® Cleaner  Seife: LOBA® ParkettSoap 		Wachs: LOBA® WaxCleaner 		alle 4-7 Tage	alle 2-4 Tage	alle 1-2 Tage
Unterhaltspflege/ Beschichtende Pflege Hier findet ein Auffrischen der Pflegemittelschicht, welche die Oberfläche vor Beschädigungen schützt, statt. Achten Sie bitte darauf, dass der Boden frei von Schmutz ist (vorher Unterhaltsreinigung durchführen). Wischpflge Reinigt und pflegt in einem Arbeitsgang.	LOBA® ParkettCare LOBA® FloorCare matt LOBA® CareCleaner 		Öl: LOBA® NatureOil  Seife: LOBA® ParkettSoap 		Wachs: LOBA® NatureWax 		1-2 mal im Jahr	2-4 mal im Jahr	4-6 mal im Jahr
Grundreinigung / Intensivreinigung Sie dient dem Entfernen von grob haftendem Schmutz, der nicht mehr durch eine Unterhaltsreinigung entfernbar ist. Auch alte Pflegemittelschichten werden hierbei entfernt. Um dem Boden danach wieder den notwendigen Schutz zu geben, ist eine Erstpflge (Einpflge) mit Pflegemitteln notwendig.	LOBA® CareRemover 		LOBA® WaxRemover  Seife: LOBA® ParkettSoap 		alle 24 Monate	alle 12 Monate	1-2 mal im Jahr		

Hinweis: Unsere anwendungstechnische Beratung in Wort und Schrift erfolgt nach bestem Wissen, gilt jedoch als unverbindlicher Hinweis und befreit Sie nicht von der eigenen Prüfung der von uns gelieferten Produkte auf ihre Eignung für beabsichtigte Verfahren und Zwecke. Alle Intervallangaben sind als Richtwerte zu verstehen und hängen unmittelbar mit der tatsächlichen Beanspruchung in der Praxis zusammen. Ein Gewährleistungsanspruch kann deshalb nicht abgeleitet werden.

Lackierte Böden

ERSTPFLEGE (EINPFLEGE)*

LOBA® ParkettCare

LOBA® FloorCare

LOBA® CareCleaner

Vom Fachbetrieb nach dem Verlegen aufgetragene Lackschicht

Holz- oder Parkettboden

*Die Erstpflege wird vom Fachbetrieb als gesonderte Leistung erbracht. Bitte sprechen Sie Ihren Vertragspartner an.

UNTERHALTSREINIGUNG

LOBA® Cleaner

Schmutz vom Boden mit Besen oder Staubsauger entfernen. Bei Bedarf nebellfeucht mit LOBA® Cleaner wischen.

Beanspruchte und verschmutzte Pflegeschicht

Vom Fachbetrieb nach dem Verlegen aufgetragene Lackschicht

Holz- oder Parkettboden

TIPP! Optimale Ergebnisse mit dem LOBA® CleaningSet.

UNTERHALTSPFLEGE, BESCHICHTENDE PFLEGE

LOBA® ParkettCare

LOBA® FloorCare

Pflegesicht mit LOBATOOL Wischwiesel auftragen und LOBA Pflegeprodukte erneuern wie unter Erstpflege beschrieben.

LOBATOOL Wischwiesel

Vom Fachbetrieb nach dem Verlegen aufgetragene Lackschicht

Holz- oder Parkettboden

WISCHPFLEGE

LOBA® CareCleaner

LOBATOOL Wischwapp

LOBATOOL Wischwapp

Vom Fachbetrieb nach dem Verlegen aufgetragene Lackschicht

Holz- oder Parkettboden

GRUNDREINIGUNG

LOBA® CareRemover

Sprühkanne

Bitte achten Sie darauf, dass der Boden nicht mit Reinigungslösung überschwemmt wird, da sonst Schäden durch Holzquellung entstehen können. Optimales Auftragsgerät für die Grundreinigung ist die LOBATOOL Sprühkanne.

Maschinelles Abtragen der Pflegeschicht durch grünes Pad (mit der Einscheibenmaschine) oder starkes Bürsten mit LOBA® CareRemover (1:4 mit Wasser verdünnen). Anschließend wird mit klarem Wasser nebellfeucht nachgewischt.

Beanspruchte und verschmutzte Pflegeschicht

Vom Fachbetrieb nach dem Verlegen aufgetragene Lackschicht

Holz- oder Parkettboden

Nachdem der Boden abgetrocknet ist, muss wieder eine Erstpflege (siehe unter Erstpflege) vorgenommen werden.

Geölte und gewachste Böden

UNTERHALTSREINIGUNG

LOBA® Cleaner

LOBA® WaxCleaner

A) Den Boden von Schmutz und Sand befreien, am besten absaugen.

Vom Fachbetrieb nach dem Verlegen aufgetragene Öl-Imprägnierschicht

Holz- oder Parkettboden

B) Anschließend mit LOBA® Cleaner bzw. LOBA® WaxCleaner (1:10 mit Wasser verdünnen) und LOBATOOL Wischwapp reinigen.

Vom Fachbetrieb nach dem Verlegen aufgetragene Öl-Imprägnierschicht

Holz- oder Parkettboden

ÖL-PFLEGE (UNTERHALTSPFLEGE)

LOBA® NatureOil

Öl-Pflege: Für Böden, die nur mit Öl behandelt werden.

LOBA® NatureOil mit nichtflügendem Lappen dünn auftragen. Das Öl zieht ein und erneuert die Öl-Imprägnierschicht.

Vom Fachbetrieb nach dem Verlegen aufgetragene Öl-Imprägnierschicht

Holz- oder Parkettboden

TIPP! Partielle Ausbesserung möglich!

WACHS-PFLEGE (UNTERHALTSPFLEGE)

LOBA® NatureWax

LOBATOOL Blocker

Wachs-Pflege: Für Böden, die zusätzlich mit Wachs behandelt werden.

LOBA® NatureWax mit nichtflügendem Lappen hauchdünn auftragen.

Vom Fachbetrieb nach dem Verlegen aufgetragene Öl-Imprägnierschicht

Holz- oder Parkettboden

TIPP! Nach etwa 1 Std. mit LOBATOOL Blocker auspolieren. Dies verdichtet die Schutzschicht.

GRUNDREINIGUNG

LOBA® ParkettSoap

LOBA® WaxRemover

*** IHRE ENTSCHEIDUNG!**

LOBA® ParkettSoap*
+ kein Lösungsmittel
- viel Wasser nötig, ACHTUNG: Quellneigung

LOBA® WaxRemover*
+ kein Wasser nötig, daher keine Quellneigung
- mit Lösungsmittel

oder

Maschinelles Abtragen der Pflegeschicht (mit der Einscheibenmaschine und grünem Pad) oder manuelles starkes Bürsten mit:

LOBA® ParkettSoap* (1:2 mit Wasser verdünnen) anschließend mit klarem Wasser nachwischen

alternativ LOBA® WaxRemover*

Vom Fachbetrieb nach dem Verlegen aufgetragene Öl-Imprägnierschicht

Holz- oder Parkettboden

Anschließend muss eine Unterhaltspflege vorgenommen werden.

Garantie-Zertifikat und Bodenpass



Ausgestellt für: _____

Standort, Adresse: _____

Bodenart:

Massivparkett

Holzpflaster

Mehrschichtparkett

Andere: _____

Holzart:

Eiche

Buche

Ahorn

Andere: _____

Kantenschutz
bei Mehrschichtparkett

Ja

Nein

LOBA-Produkt: _____

Oberflächentypus:

Lack

Öl

Wachs

Charge: _____

Grundierung: _____

z.B. LOBADUR® WS EasyPrime

Lack: _____

z.B. LOBADUR® WS 2K Duo

oder Öl/Wachs: _____

z.B. LOBASOL® HS Akzent 100

Pflegezyklen:

Erstpflege:

Datum der Erstpflege

Verwendetes LOBA-Produkt _____

Unterhaltsreinigung:

Datum der ersten Unterhaltsreinigung

Empfohlene Wiederholung:

täglich

2 x pro Woche

wöchentlich

Empfohlene und abgestimmte LOBA-Produkte für Unterhaltsreinigung _____

Unterhaltspflege:

Datum der ersten Unterhaltspflege

Empfohlene Wiederholung:

monatlich

½-jährlich

¼-jährlich

Empfohlene und abgestimmte LOBA-Produkte für Unterhaltspflege _____

Grundreinigung:

Datum der ersten Grundreinigung

Empfohlene Wiederholung:

½-jährlich

jährlich

Empfohlene und abgestimmte LOBA-Produkte für Grundreinigung _____

Datum: _____

Firmenstempel Fachbetrieb/ Unterschrift

LOBA-Produkte werden empfohlen von:

Alpenholz



bambeau®

chêne de l'est.
Natur zu ihrer Fassung...



upofloor
Hardwood Floors



WICANDERS®



LOBA GmbH & Co. KG

Leonberger Str. 56-62 | 71254 Ditzingen | Germany

Fon: +49 7156 357-0 | Fax: +49 7156 357-211

E-Mail: service@loba.de | www.loba.de